

BILANCIO DI GENERE

Per una politica più attenta ai bisogni dei
cittadini e delle donne in particolare

Vicenza - Lunedì 17 ottobre 2016

***Le buone pratiche in Italia -
L'esperienza del Comune di Bologna:
l'impegno, i risultati raggiunti, la relazione con il
Bilancio Equo e Solidale***

Gabriella Cioni

Funzionaria Area Programmazione, Controlli e Statistica
del Comune di Bologna

Alcuni fattori caratterizzanti il Bilancio di genere*

- E' fondato sulla premessa che i bilanci non sono neutri rispetto al genere
- Inizia con un'analisi dell'impatto del bilancio sulle donne e sugli uomini e prosegue con un'integrazione del genere nella pianificazione budgetaria
- Non significa un bilancio separato per le donne
- Significa un bilancio orientato alle persone
- Richiede la partecipazione di numerosi soggetti, ampliando il processo democratico
- Si può applicare a settori di bilancio specifici o alla totalità del bilancio
- Suo fine ultimo è l'applicazione di un approccio sensibile al genere a tutte le fasi del processo budgetario al fine di integrare l'uguaglianza tra le donne e gli uomini.

(*Tratti da *Gender budgeting: practical implementation. Handbook*, 2009)

Il Bilancio di genere come

ciclo di accountability di genere, ovvero:

- attività di rendicontazione imprescindibile per l'Amministrazione pubblica (***gender auditing***),
- formulazione di politiche e bilanci secondo la prospettiva dell'equità di genere (***gender budgeting***) che dovrebbe, pertanto, trovare spazio in tutte le fasi del ciclo di bilancio.


Il ciclo della performance e il Bilancio di genere

Decreto legislativo n. 150 del 2009 di attuazione della legge 4 marzo 2009, n. 15, in materia di ottimizzazione della produttività del lavoro pubblico e di efficienza e trasparenza delle pubbliche amministrazioni alle quali viene richiesto di dare conto del proprio operato anche attraverso “il Bilancio di genere realizzato”.

L'attenzione alle pari opportunità deve caratterizzare tutto il ciclo della performance, fin dal **Piano della performance**, il quale, quindi, si configura ad oggi come l'unico documento di programmazione che richiama in forma esplicita e vincolante il perseguimento delle pari opportunità.

Budgeting orientato alla performance


Valenza
Interna



Buona
programmazione
e buona gestione
del ciclo della
performance



Valenza
Esterna



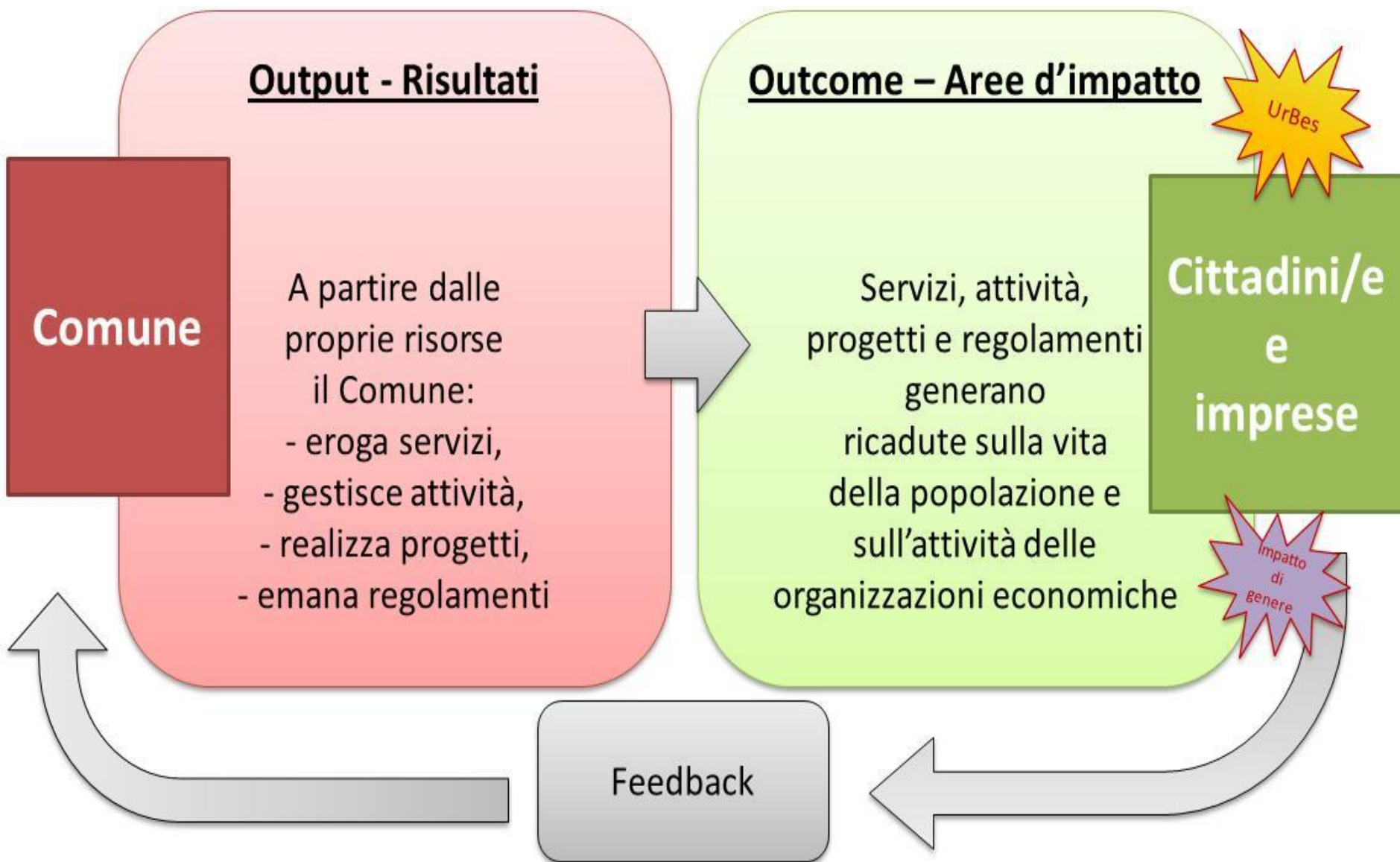
Rendere conto
dell'operato ai/alle
cittadini/e e alle imprese

Allineare strategia e
livello operativo

Creare senso di
appartenenza tramite la
condivisione

Migliorare la
performance

Budgeting orientato alla performance



Budgeting orientato alla performance



Prospettiva interna: Comune

Prospettiva esterna: Cittadini/e ed imprese

Rendere conto

Linee di
Mandato

Programmi

Progetti

Parole
chiave

Aree
d'impatto

Aree
d'intervento

Servizi

Ricevere feedback



Classificazione dell'operato del Comune

Output - Risultati

Una visione strategica per
Bologna metropolitana

Programmi

Aree d'intervento

Bologna città dell'educazione
di qualità, della cultura e
della scienza

Programmi

Aree d'intervento

Una svolta ecologica
per Bologna

Programmi

Aree d'intervento

Un nuovo welfare
per Bologna

Programmi

Aree d'intervento

Bologna città dell'innovazione
e dei diritti

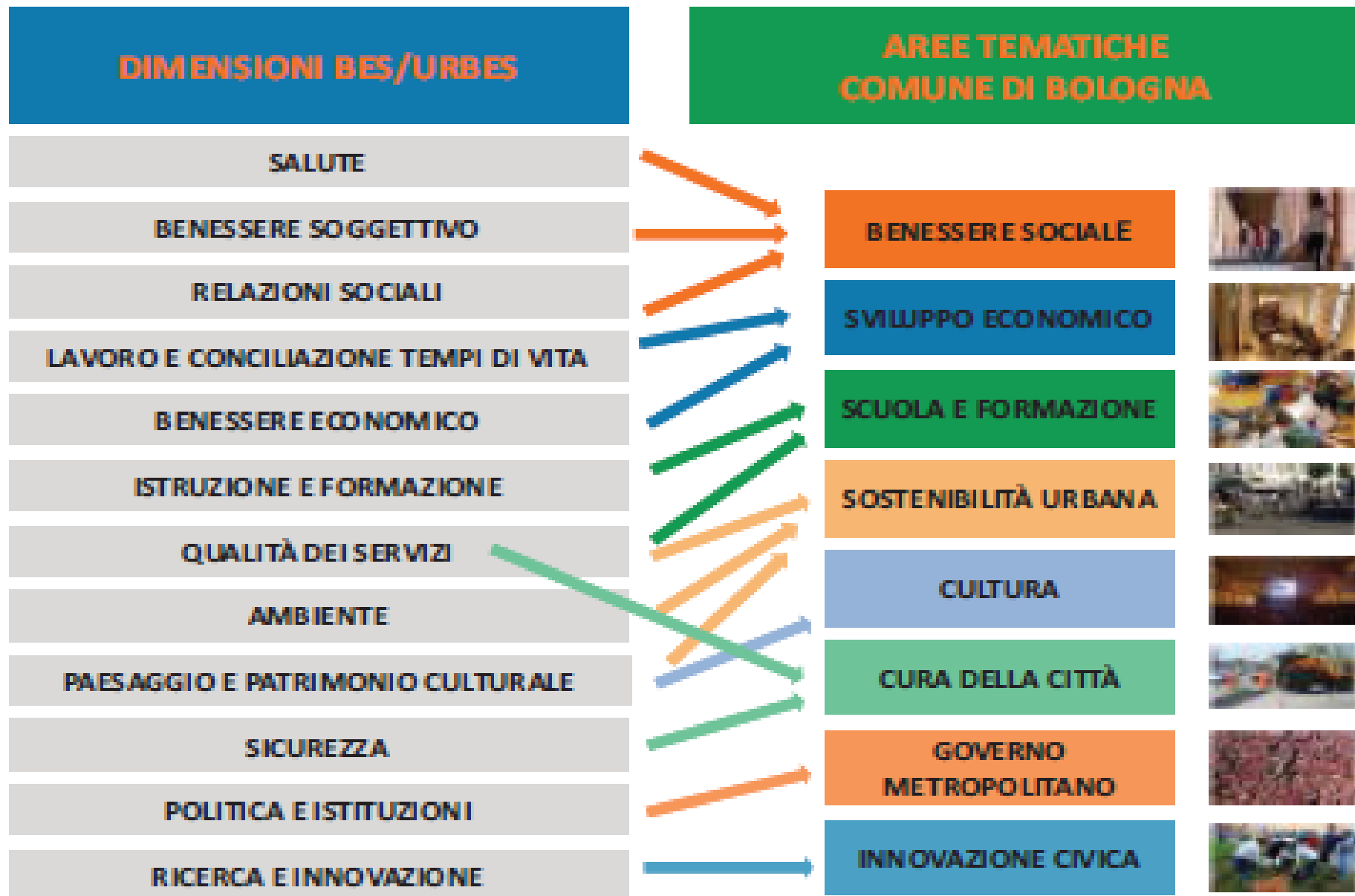
Programmi

Aree d'intervento

Classificazione dell'operato del Comune

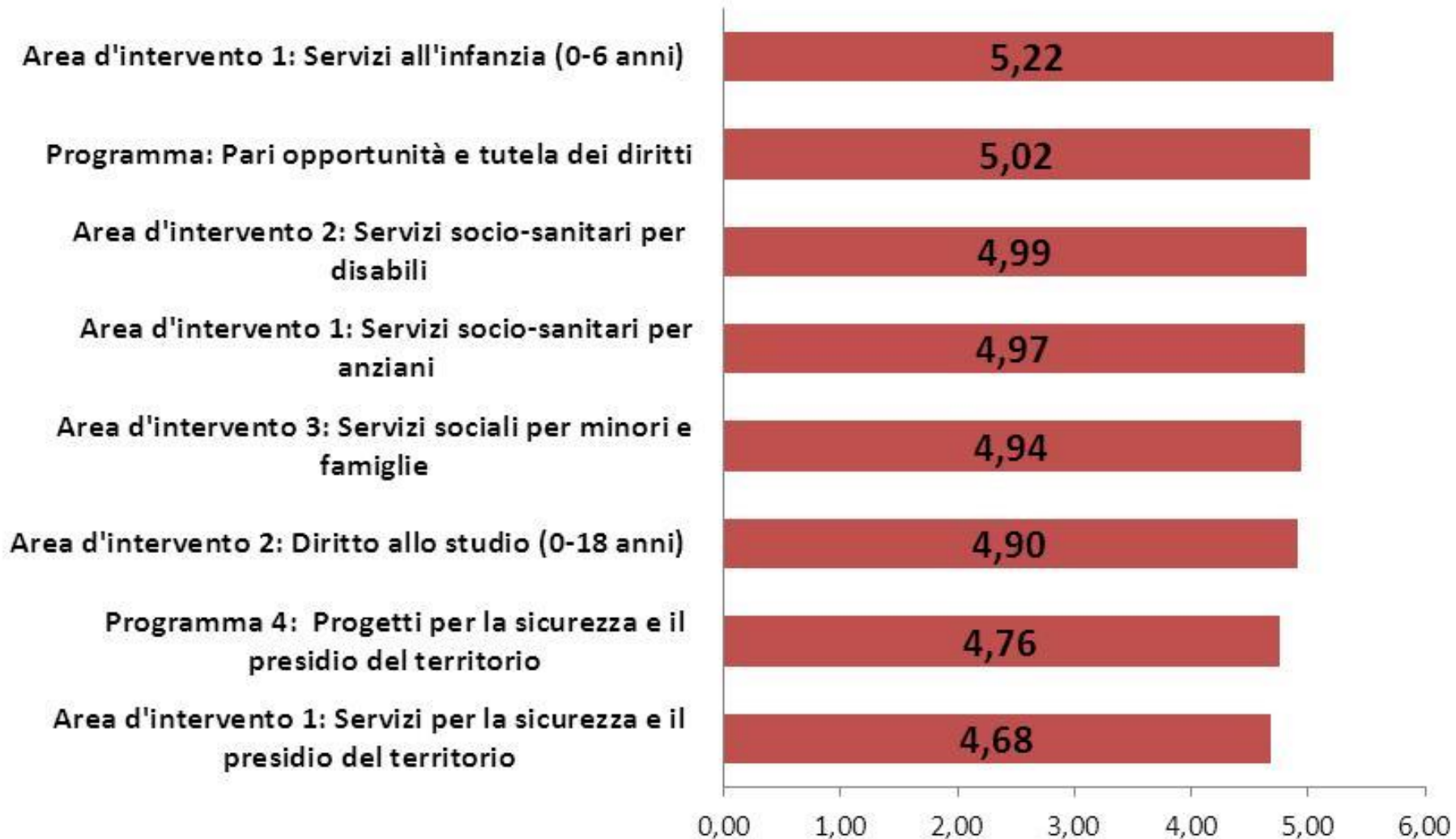


Classificazione dell'operato del Comune



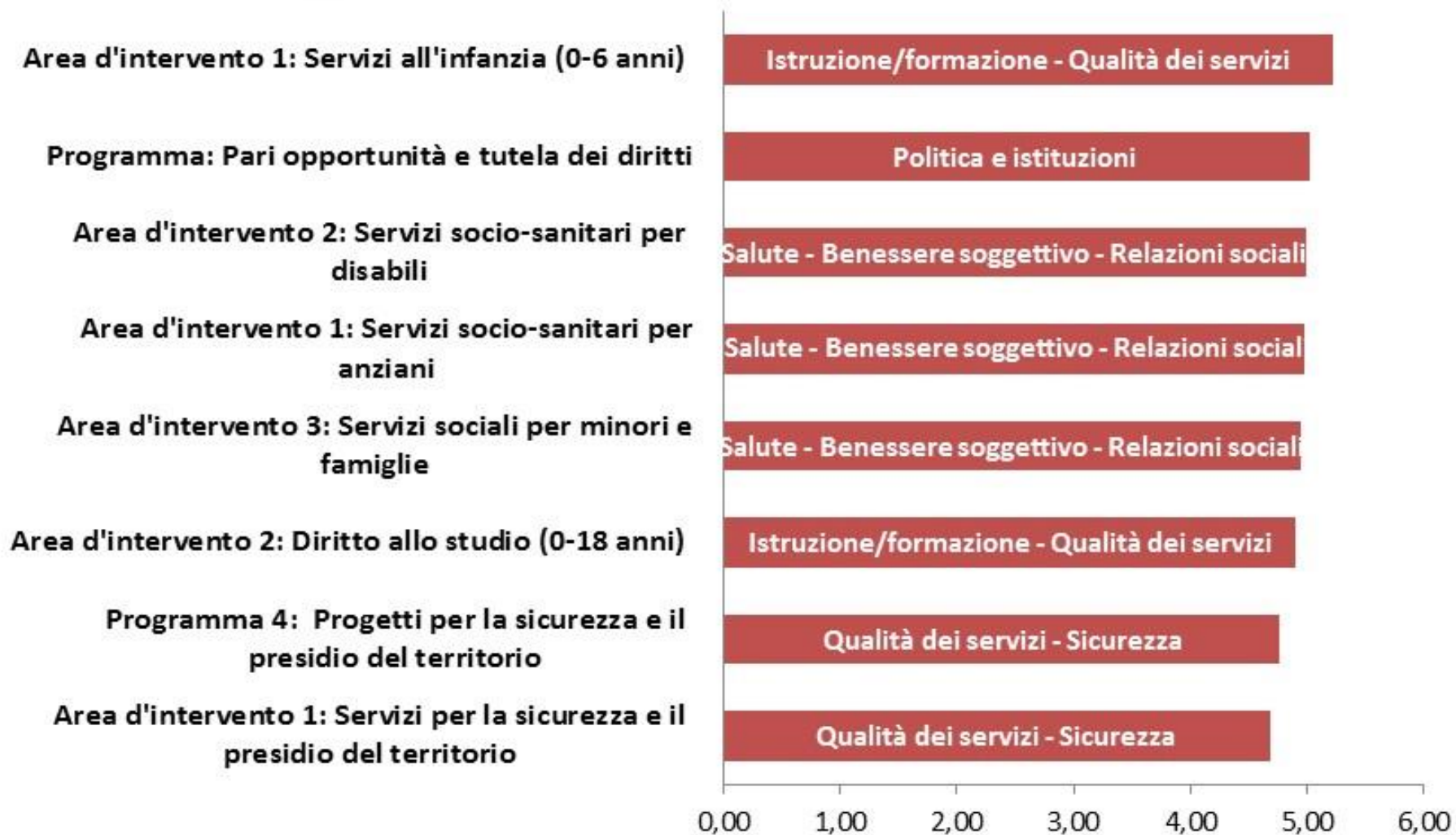
La valutazione sull'impatto di genere

Valore medio impatto di genere: graduatoria dalla 1^ alla 8^ azione



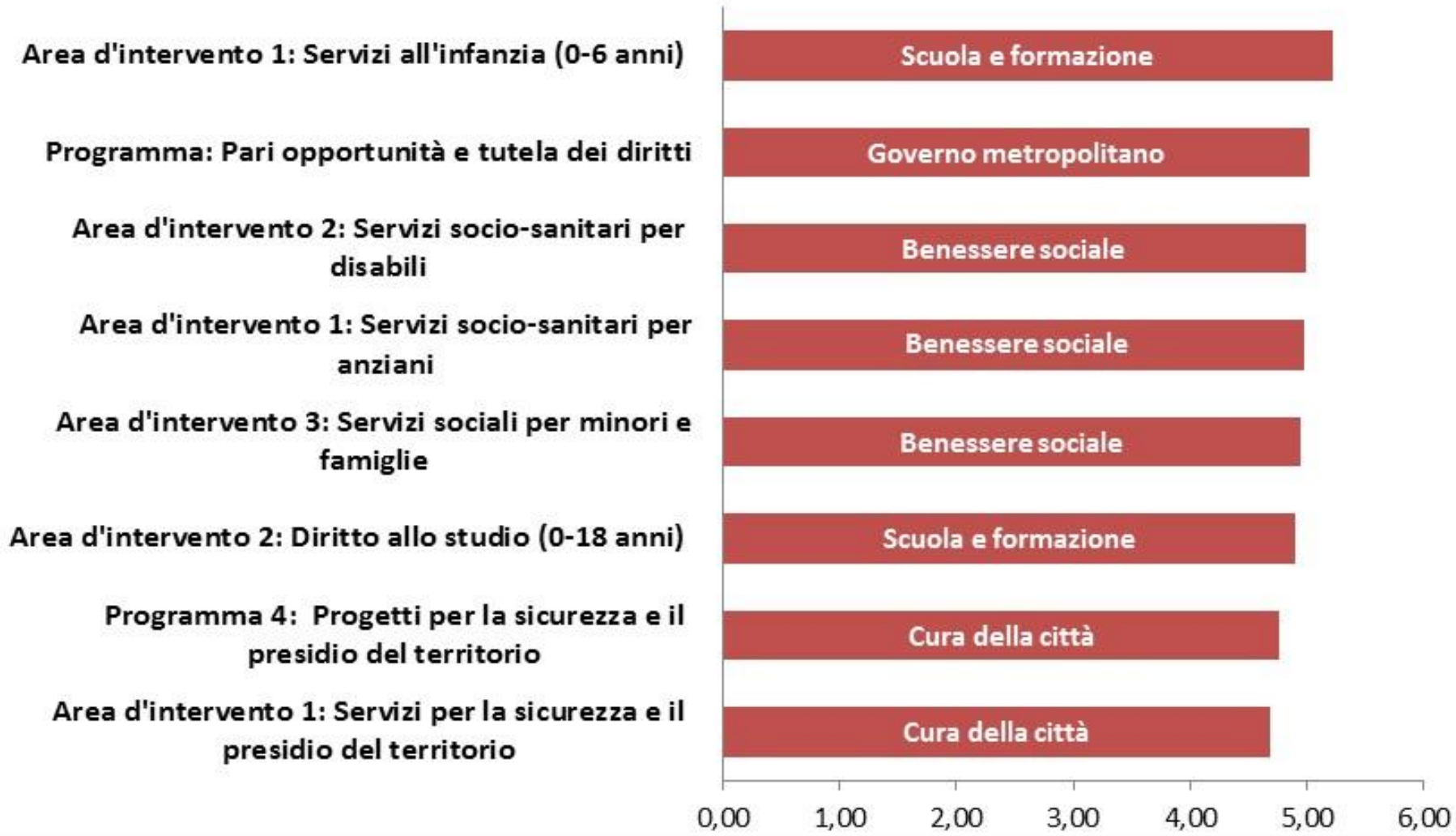
La valutazione sull'impatto di genere secondo le dimensioni del BES

Valore medio impatto di genere: graduatoria dalla 1^ alla 8^ azione



La valutazione sull'impatto di genere secondo le aree tematiche del Comune

Valore medio impatto di genere: graduatoria dalla 1^ alla 8^ azione





Comune di Bologna



Governo Metropolitanò
è Bologna

Relazione di mandato sulla performance del Comune di Bologna

Report sull'attività svolta nel periodo 2011-2015

Marzo 2016

L'indice del Bilancio di genere

- ❑ Analisi di contesto
 - *Dati anagrafici*
 - *Istruzione*
 - *Lavoro*
 - *Redditi*
- ❑ Analisi dei dati di contabilità analitica riclassificati per linee programmatiche di mandato
- ❑ Analisi delle politiche: i risultati conseguiti nel periodo 2011-2015 nei programmi/aree di intervento a più forte impatto di genere
- ❑ Percorso partecipativo e individuazione delle aree di miglioramento
- ❑ Appendice
 - *Analisi relativa al personale dipendente del Comune di Bologna*
 - *Il corpo elettorale e la partecipazione al voto: un'analisi di genere*
 - *Distribuzione di genere ed età media dei componenti della Giunta Comunale, del consiglio Comunale e dei consigli di Quartiere*

Percorso partecipativo e aree di miglioramento

2013

- presentazione del Piano della Performance al Tavolo delle Associazioni
- avviato il percorso partecipativo:
 - dipendenti dell'Ente
 - alcune Associazioni
 - la cittadinanza tramite rilevazione attraverso la rete civica Iperbole.

2014

- presentazione alle Associazioni e alla Città dei risultati della rilevazione sull'impatto di genere dell'azione comunale
- incontro con le Associazioni per individuare una o più aree tematiche su cui centrare l'attenzione e l'approfondimento in ottica di genere
- Individuazione aree di miglioramento nell'ambito dei programmi «Sicurezza e presidio del territorio» e «Promozione della legalità»

Percorso partecipativo e aree di miglioramento

2015

- analisi sui documenti di programmazione e del ciclo della performance relativi ai due programmi da parte degli uffici coinvolti (Gabinetto del Sindaco + Area Programmazione, Controlli e Statistica)
- selezione di due progetti: «Educazione alla legalità: *Fai la cosa giusta*» e «Assistenti civici»
- ricognizione dei dati disponibili disaggregati per genere, da intendersi come una prima misura di impatto dell'azione amministrativa, ovvero come indicatore del livello di coinvolgimento di donne e uomini nei singoli interventi

2016

- aggiornamento dei dati relativi ai progetti che si riferiscono in un caso ai destinatari e alle destinatarie delle iniziative per la promozione della legalità rivolte alla popolazione giovanile (*Fai la cosa giusta*), nell'altro alle persone individuate per svolgere la funzione di volontari e volontarie a presidio del territorio (Assistenti civici).

Percorso partecipativo e aree di miglioramento

I progetti individuati, allo scopo di venire monitorati nel tempo, sono stati evidenziati come segue all'interno del Documento Unico di Programmazione sin dall'edizione 2015-2017*:

«Questo progetto è stato scelto per sperimentare modalità di collaborazione nel processo di elaborazione del Bilancio di genere, in connessione con il ciclo della performance. Sarà così possibile leggere e orientare le politiche e l'operato dell'Amministrazione comprendendo i differenti impatti su donne e uomini»

* Sezione Operativa Volume 7.1: PIANO DEGLI INDICATORI E DEI RISULTATI ATTESI DI BILANCIO RELATIVI AL TRIENNIO 2015-2017 - Schede sintetiche relative ai servizi e progetti.



Rendicontazione sociale

home |

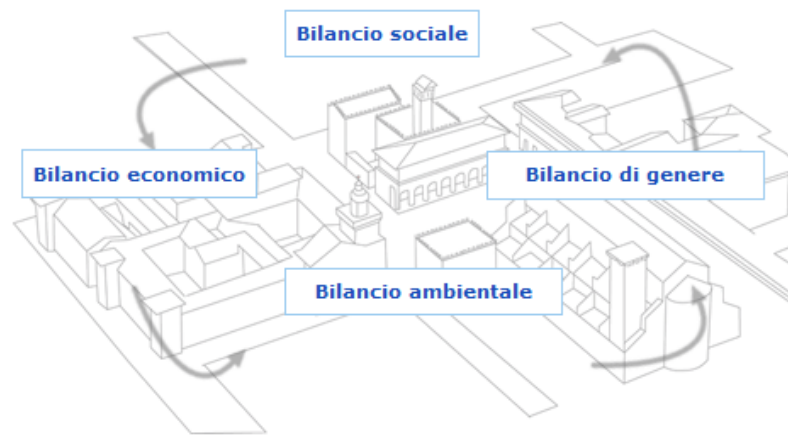
UN PO' DI STORIA

- 1996**
Avvio della sperimentazione: bilancio sociale delle Libere Forme Associative
- 1998**
Bilancio sociale dei Servizi Sociali ed Educativi
- 1999**
Secondo rapporto sociale delle Libere Forme Associative. Approfondimento del tema *sussidiarietà*
- 2002**
Bilancio sociale del settore Cultura
- 2004**
Avvio della sperimentazione: bilancio sociale delle Libere Forme Associative.
- 2005**
Primo rapporto sociale integrato del Comune di Bologna, che assume il nome di "consolidato sociale"
- 2006**
"Bilancio di genere" e Bilancio ambientale.
- 2007**
Avvio del bilancio sociale nei Quartieri

Altre esperienze

Archivio eventi

Il Comune di Bologna ha redatto il suo primo bilancio sociale nel 1997 e da allora ad oggi lo sviluppo di questa pratica non si è mai interrotto. La prospettiva si è sviluppata ulteriormente integrando la prospettiva di rendicontazione sociale con quella economico-finanziaria e ambientale [\[continua\]](#)





Rendicontazione sociale

home

UN PO' DI STORIA

- 1996**
Avvio della sperimentazione: bilancio sociale delle Libere Forme Associate
- 1998**
Bilancio sociale dei Servizi Sociali ed Educativi
- 1999**
Secondo rapporto sociale delle Libere Forme Associate. Approfondimento del tema *sussidiarietà*
- 2002**
Bilancio sociale del settore Cultura
- 2004**
Avvio della sperimentazione: bilancio sociale delle Libere Forme Associate.
- 2005**
Primo rapporto sociale integrato del Comune di Bologna, che assume il nome di "consolidato sociale"
- 2006**
"Bilancio di genere" e Bilancio ambientale.
- 2007**
Avvio del bilancio sociale nei Quartieri

Altre esperienze

Archivio eventi

Bilancio di genere

dove sei: [home page](#) -> [bilancio di genere](#)

[Il genere e l'età media di assessori, consiglieri comunali e di quartiere](#) - settembre 2016

[Il Bilancio di genere del Comune di Bologna. Dalla sperimentazione alla partecipazione - Giugno 2016](#) (PDF, 6.1 mb)

[Istruzione e percorsi scolastici: una lettura di genere. analisi di genere su alcuni indicatori statistici relativi all'istruzione a Bologna - ottobre 2015](#) (PDF, 680 kb)

[I redditi 2013 dichiarati dalle cittadine e dai cittadini di Bologna. Alcune disuguaglianze fra generazioni, generi, nazionalità e territori - settembre 2015](#) (PDF, 2 mb)

[La partecipazione delle donne e degli uomini al mercato del lavoro a Bologna. Analisi di genere su alcuni indicatori statistici relativi all'occupazione, all'imprenditorialità e ai redditi - Luglio 2015](#) (PDF, 856 kb)

[Le elezioni 2011 a Bologna. Elettori ed eletti al voto amministrativo del 15 e 16 maggio 2011 per il Comune: un'analisi di genere](#) (PDF, 2.2 mb)

[Bibliografia essenziale](#) (PDF, 41 kb)

[Esperienze passate](#)

[Contributi e iniziative di altri enti](#)

Grazie per l'attenzione!